

NACH Q2 IST PUMA AUF KURS, DEN GESAMTJAHRESAUSBLICK ZU ERREICHEN



Umsätze steigen um 11,1%* auf € 2.120,7 Millionen in Q2, um 12,7%* auf € 4.308,3 Millionen in H1
Das operative Ergebnis (EBIT) beträgt € 115,3 Millionen in Q2, € 290,9 Millionen in H1



Schuhe
Q2 23 - 1.126,0
+18,2%*
H1 23 - 2.336,4
+23,5%*




Textilien
Q2 23 - 663,3
+4,2%*
H1 23 - 1.311,0
+2,9%*



Accessoires
Q2 23 - 331,3
+3,3%*
H1 23 - 660,9
+0,8%*

Q2 UND H1 2023 UMSATZ NACH PRODUKT-BEREICHEN IN € MIO.



H1 23 UMSATZ NACH REGION IN € MIO.



PUMA Athletin Fridolina Roffö

WIR BESTÄTIGEN UNSEREN AUSBLICK 2023:

Wir erwarten ein währungsbereinigtes Umsatzwachstum im hohen einstelligen Prozentbereich und ein operatives Ergebnis (EBIT) im Bereich zwischen € 590 Millionen bis € 670 Millionen (2022: € 641 Millionen).

FACTSHEET

* währungsbereinigt

2.121
MILLIONEN €
UMSATZERLÖSE

44,8%
ROHERTRAGSMARGE

843
MILLIONEN €
OPEX

115
MILLIONEN €
EBIT

5,4%
EBIT-MARGE

+11,1%
UMSATZWACHSTUM
(währungsbereinigt)

-1,7
PROZENTPUNKTE

+6,6%
OPEX-WACHSTUM

-21,2%
EBIT-WACHSTUM

-1,9
PROZENTPUNKTE

Q2 2023 FAKTEN

„Nach unserem zweiten Quartal sind wir auf gutem Weg, unseren Ausblick für das Übergangsjahr 2023 zu erreichen. In einem volatilen Marktumfeld ist PUMA weiterhin zweistellig gewachsen, was das anhaltende Momentum der Marke zeigt. Als bester Partner des Großhandels haben wir unsere Handelspartner unterstützt, erhöhte Lagerbestände abzarbeiten und waren in der Lage, unsere eigenen Vorräte wie geplant zu normalisieren.“

Unsere wichtigsten strategischen Prioritäten - die Stärkung der Marke und der Durchbruch in USA und China - spielen eine zentrale Rolle für unser zukünftiges Wachstum. Wir machen auf allen Ebenen gute Fortschritte und haben mit der Bekanntgabe des neuen Managements für unsere globale Marketingfunktion und für China die notwendigen organisatorischen Voraussetzungen geschaffen.

Darüber hinaus bin ich sehr stolz darauf, mit Xavi Simons, einen der faszinierendsten Fußballspieler Europas und mit Julien Alfred eine der größten Talente im 100 m Sprint mit Chancen auf eine Goldmedaille bei den Weltmeisterschaften in der PUMA Family zu begrüßen.“

ARNE FREUNDT
CEO
PUMA SE

PRODUKT-, MARKETING- UND WEITERE HIGHLIGHTS

- PUMA-Team **Manchester City gewinnt die Champions League und macht das Triple perfekt**
- PUMA nimmt **Xavi Simons** unter Vertrag, einen **der faszinierendsten Fußballspieler Europas**
- PUMA nimmt **Julien Alfred** unter Vertrag, eine **der größten Talente im 100m Sprint**
- PUMA Golfer **Rickie Fowler gewinnt seinen sechsten PGA-Tour-Titel**
- PUMA Vertrag mit der **Formel 1 setzt neue Maßstäbe**
- PUMA und **NBA-Star LaMelo Ball** starten ihre **erste gemeinsame Europa-Tournee im Rahmen der MELO FASTER TOUR**
- PUMA und die **New Yorker Streetwear-Marke Noah** enthüllen die **erste Kollektion ihrer saisonübergreifenden Zusammenarbeit**
- Die ersten Launches der PUMA **Terrace Sneaker Palermo** und **Super Team** zeigen eine **starke Nachfrage**
- **7 von 10 PUMA Produkten** wurden in 2022 **aus besseren Materialien hergestellt**
- Im Einklang mit den **strategischen Prioritäten** ernannt PUMA **Richard Teyssier** zum **Global Brand & Marketing Director** und **Shirley Li** zur **General Managerin China**
- PUMA verlängert Vertrag von **CFO Hubert Hinterseher** bis **Ende 2027**




UMSATZ- AUFTEILUNG

H1 2023

(IN MILLIONEN € / % DER UMSATZERLÖSE)

PRODUKTBEREICHE



2.336 54%	1.311 31%	661 15%
SCHUHE	TEXTILIEN	ACCESSOIRES

VERTRIEBSKANÄLE

3.327 77%	981 23%
GROßHANDEL	DTC

REGIONEN

1.730 40%	1.689 39%	889 21%
EMEA	AMERIKA	APAC

ERGEBNISSE H1 2023

GEWINN- UND VERLUSTRECHNUNG
(IN MILLIONEN € / ABWEICHUNG)

UMSATZERLÖSE	4.308/+10%
ROHERTRAGSMARGE	45,7%/-1,2 PP
OPEX	1.692/+13%
EBIT	291/-15%
KONZERNERGEBNIS	172/-16%
ERGEBNIS JE AKTIE	1,15

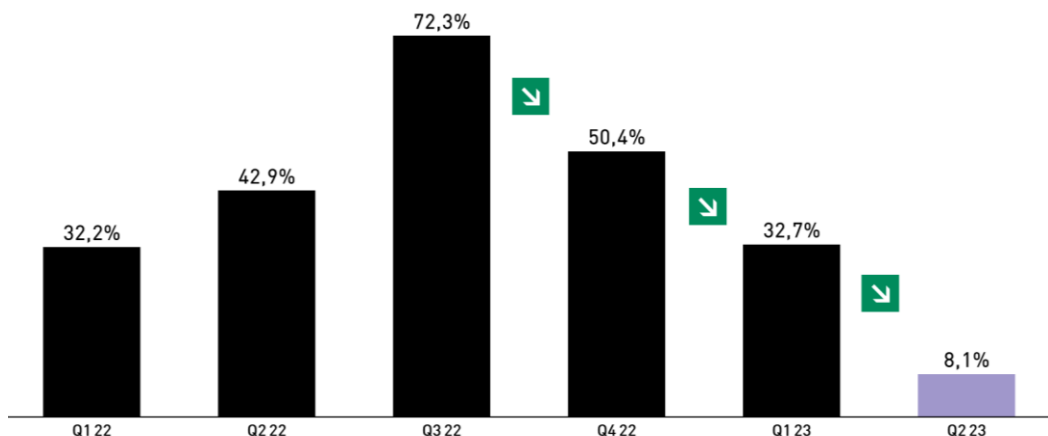
BILANZ- UND KAPITALFLUSSPOSITIONEN
(IN MILLIONEN € / ABWEICHUNG)

VORRÄTE	2.146/+8%
FORDERUNGEN AUS LIEFERUNGEN UND LEISTUNGEN	1.348/+13%
VERBINDLICHKEITEN AUS LIEFERUNGEN UND LEISTUNGEN	1.457/-12%
WORKING CAPITAL	1.693/+59%
FREIER CASHFLOW	-341/-

FOREVER FASTER

ENTWICKLUNG DER VORRÄTE NACH QUARTALEN IN 2022/23 (ABWEICHUNGEN IN % ZUM VORJAHR)

ENTWICKLUNG
DER VORRÄTE
VORRÄTE AUF
NORMALISIERTEM NIVEAU



FINANZKALENDER

24. Oktober 2023 Quartalsmitteilung Q3 2023

KONTAKT

Gottfried Hoppe
Head of Investor Relations &
Finance Strategy
Mobil: +49 9132 81 3157
gottfried.hoppe@puma.com

Anmerkungen hinsichtlich zukunftsgerichteter Aussagen

Dieses Dokument enthält Aussagen über die künftige Geschäftsentwicklung und die strategische Ausrichtung des Unternehmens. Die zukunftsgerichteten Aussagen basieren auf den aktuellen Erwartungen und Annahmen des Managements. Sie unterliegen gewissen Risiken und Schwankungen wie auch in anderen Veröffentlichungen beschrieben, insbesondere im Kapitel Risiko- und Chancenmanagement des zusammengefassten Lageberichts. Sollten diese Erwartungen und Annahmen nicht zutreffen oder unvorhergesehene Risiken eintreten, kann der tatsächliche Geschäftsverlauf von den erwarteten Entwicklungen erheblich abweichen. Wir übernehmen daher keine Gewähr für die Richtigkeit dieser Prognosen.